WIENIEC ŻELBETOWY W1
Lcałk=60,6m
skala 1:25

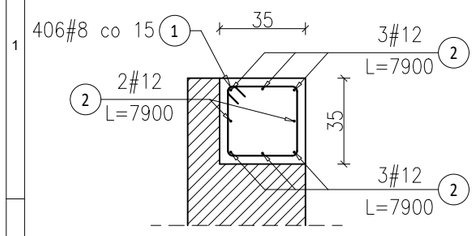

WIENIEC ŻELBETOWY W3
Lcałk=6,20m
skala 1:25

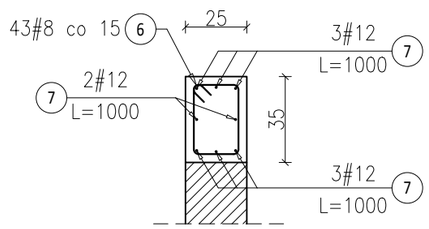

WIENIEC ŻELBETOWY W2
Lcałk=4,6m
skala 1:25

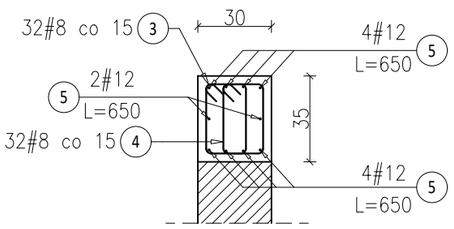

WIENIEC ŻELBETOWY W4
Lcałk=28,9m
skala 1:25

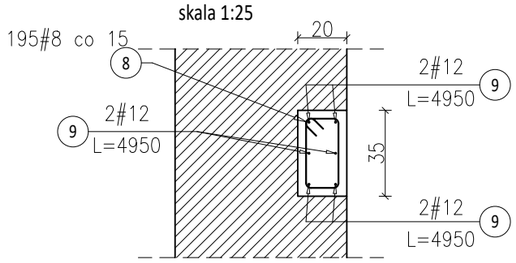

Uwaga! wieniec wykonywać odcinkami nie dłuższymi niż 1 m

Elementy		Nr pręta	Średnica	Długość (m)	Ilość prętów		Długość całkowita pręta (m)		Symbol (cm)
Nazwa	Ilość				w elemencie	ogółem	A–IIIN # 8	A–IIIN # 12	
W1	1	1	8	1,30	406	406	527,80		29 / 29
		2	12	79,00	8	8		632,00	7900
W2	1	3	8	1,20	32	32	38,40		29 / 24
		4	8	0,92	32	32	29,44		29 / 10
		5	12	6,50	10	10		65,00	650
W3	1	6	8	1,10	43	43	47,30		29 / 19
		7	12	10,00	8	8		80,00	1000
W4	1	8	8	1,00	195	195	195,00		29 / 14
		9	12	49,50	6	6		297,00	4950
Długość wg średnic (m)							838	1074	
Masa 1 m pręta (kg/m)							0,40	0,89	
Masa łączna wg średnic (kg)							330,99	953,71	
Masa łączna wg gatunku stali (kg)							1284,70		
Ogółem (kg)							1284,70		

UWAGI:
1. RYSUNKI NALEŻY ROZPATRYWAĆ ŁĄCZNIE Z CZĘŚCIĄ OPISOWĄ DOKUMENTACJI
2. WYKONAWCA ZOBOWIĄZANY JEST DOKŁADNIE ZAPOZNAĆ SIĘ Z PROJEKTEM I WARUNKAMI ISTNIEJĄCYMI NA PLACU BUDOWY
3. PRZED WYKONANIEM KONSTRUKCJI WSZYSTKIE WYMIARY NALEŻY ZWERYFIKOWAĆ Z RZECZYWISTYM UKŁADEM ISTNIEJĄCYCH ELEMENTÓW - INFORMACJE O ROZBIEŻNOŚCIACH PRZEKAZAĆ NADZOROWI AUTORSKIEMU
4. WSZYSTKIE ROBOTY MAJĄ BYĆ WYKONANE ZGODNIE Z WYMAGANIAMI OKREŚLONYMI PRZEZ PRAWO BUDOWLANE I WSZELKIE UWARUNKOWANIA PRAWNE I TECHNICZNE DOTYCZĄCE SZTUKI BUDOWLANEJ
5. WSZELKIE ZASTOSOWANE ROZWIĄZANIA I MATERIAŁY WINNY MIEĆ WYMAGANE CERTYFIKATY I APROBATY DOPUSZCZAJĄCE DO STOSOWANIA W BUDOWNICTWIE, W TYM ITB I STRAŻY POŻARNEJ
6. USZCZEGÓŁOWIONY WYBÓR KOLORYSTYKI, DOBÓR MATERIAŁÓW, WYPOSAŻENIA OBIEKTU ORAZ ZASTOSOWANEJ TECHNOLOGII ZOSTANIE POTWIERDZONY LUB DOKONANY PO KONSULTACJI Z INWESTOREM NA ETAPIE REALIZACJI
7. WSZYSTKIE ZMIANY UZGODNIĆ Z PROJEKTANTEM.
8. HIERARCHIA DOKUMENTACJI:
   1)PROJEKT ARCHITEKTONICZNY,
   2)PROJEKT KONSTRUKCJI,
   3)PROJEKTY INSTALACJI.

BETON C30/37
STAL ZBR. B500SP

TREŚĆ: REMONT KONSTRUKCJI DACHU WRAZ Z POKRYCIEM W BUDYNKU RATUSZA W NIEPOŁOMICACH NA DZIAŁCE NR 2469 OBRĘB 0001 NIEPOŁOMICE	**TREŚĆ** ZBROJENIE WIEŃCY			*KB-PROJEKTY KONSTRUKCYJNE SPÓŁKA Z O.O.* *UL. ŁOKIETKA 8C/70, 30-010 KRAKÓW* *e-mail: wiesław.bereza@oepk.pl*	
ADRES UL. PLAC ZWYCIĘSTWA 13, 32-005 NIEPOŁOMICE	**PROJEKTANT** dr inż. Wiesław Bereza	**NR.UPR.** 146/2001	**PODPIS**	**DATA** STYCZEŃ 2024	**SKALA** 1:25
INWESTOR GMINA NIEPOŁOMICE UL. PLAC ZWYCIĘSTWA 32-005 NIEPOŁOMICE	**SPRAWDZAJĄCY** mgr inż. Łukasz Bubula	MAP/0431/PWBKb/18		**FAZA** PROJEKT TECHNICZNY	**NR RYS.** KT-02
	WSPÓŁPRACA mgr inż. Piotr Płoszczański			**BRANŻA** KONSTRUKCJA	